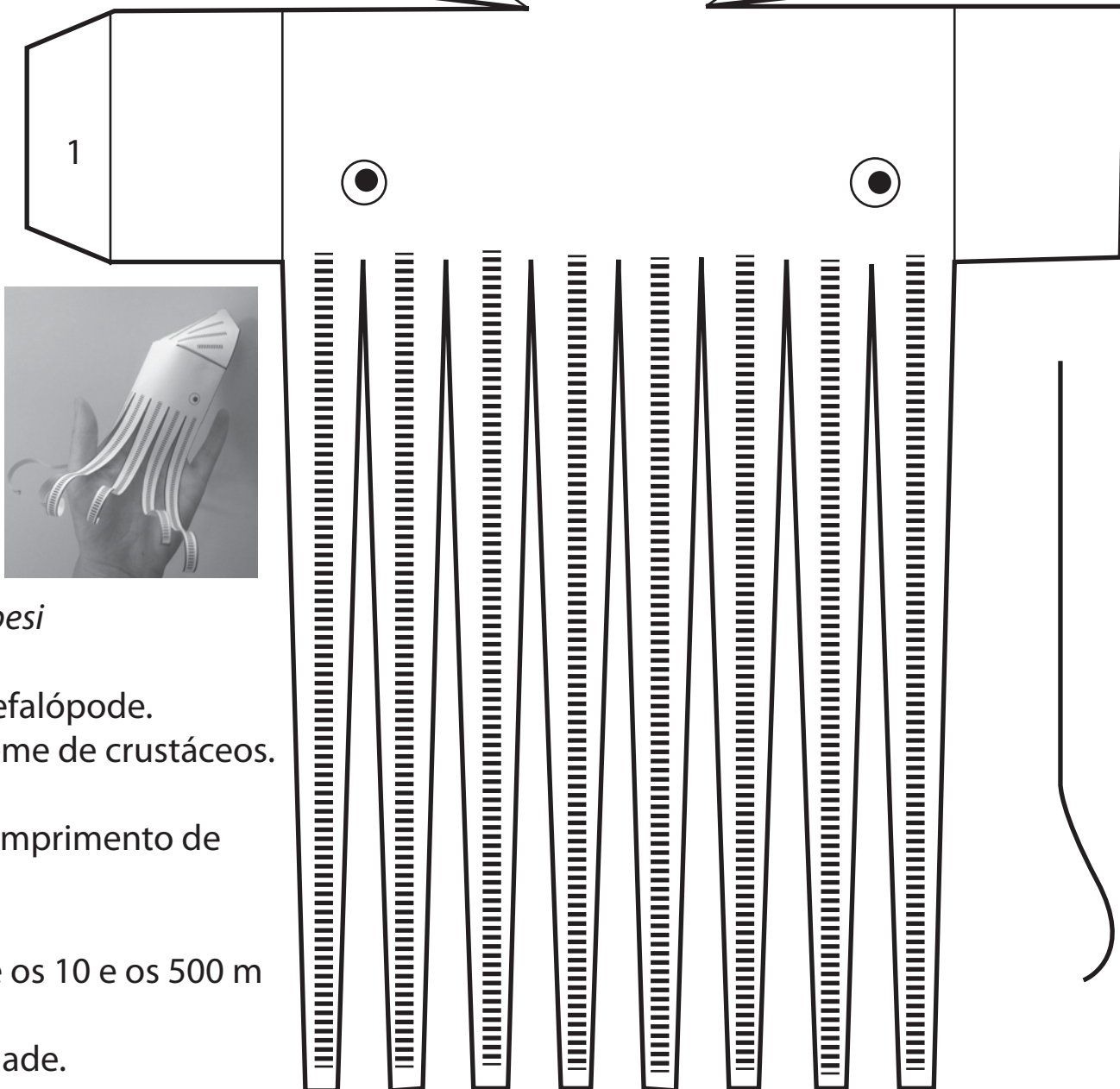
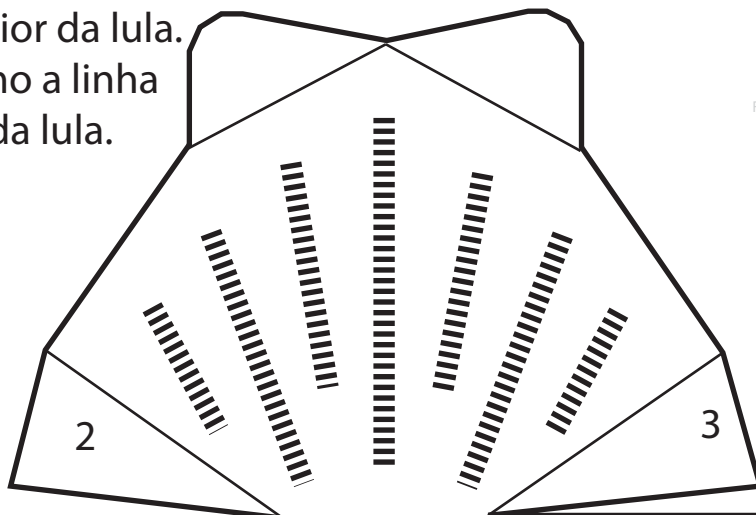



Instruções:

- 1 - Pinta a lula.
- 2 - Com uma tesoura recorta a lula pelo contorno.
- 3 - Enrola a lula sobre si própria e cola a aba 1 à badana do outro lado e as abas 2 e 3 à parte interior da lula.
- 4 - Dobra os tentáculos como a linha que mostramos ao lado da lula.



Loligo forbesi

Sou um cefalópode.
Alimento-me de crustáceos.

Sou do comprimento de
uma
vassoura.
Vivo entre os 10 e os 500 m
de
profundidade.
Posso mudar de cor.

sou uma lula !



Financiado por:  eea grants